



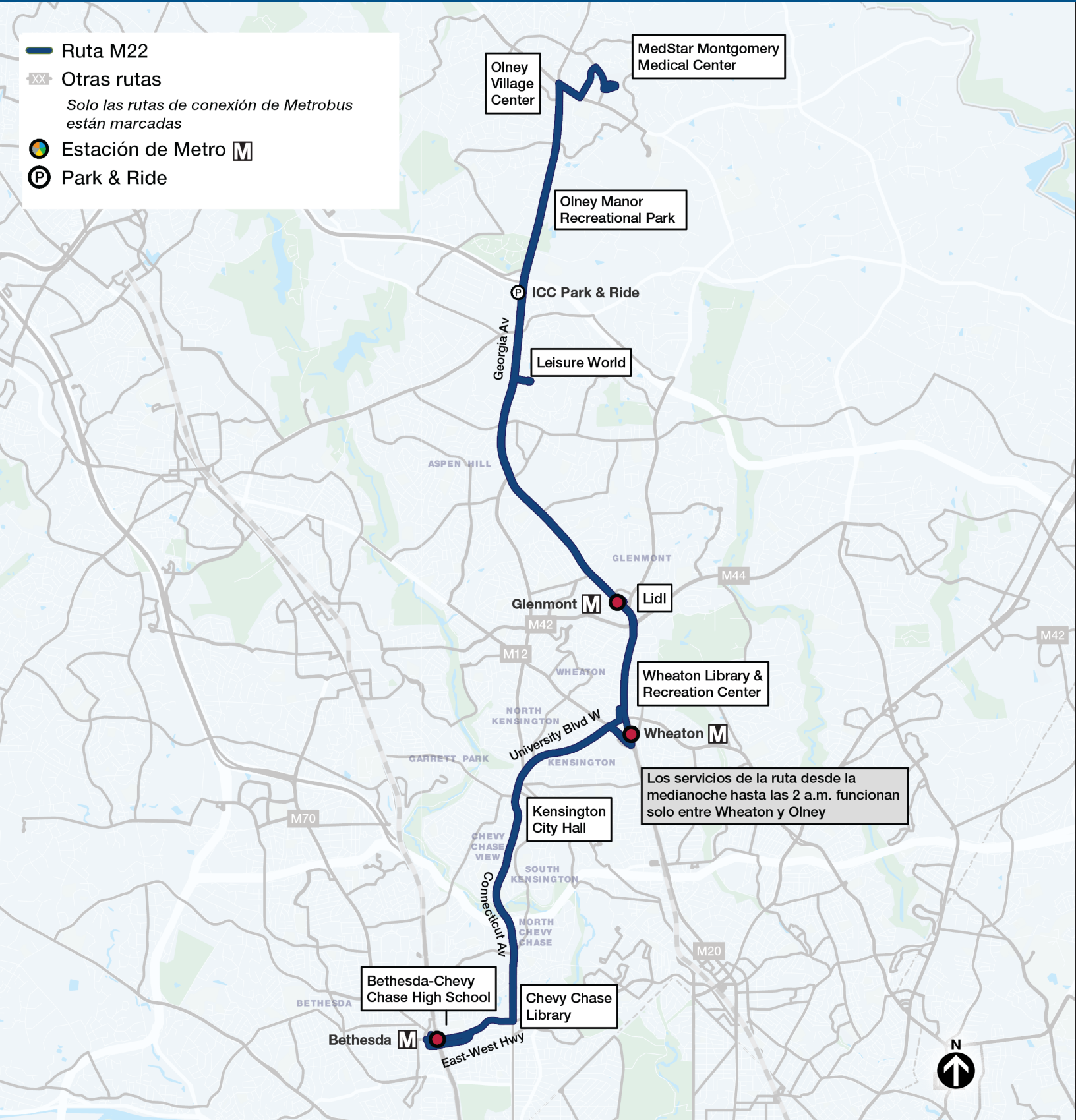


# M22 Bethesda-Olney

## Olney-Bethesda

via Leisure World, Aspen Hill, Glenmont, Wheaton, y Kensington

-  Ruta M22
-  Otras rutas  
*Solo las rutas de conexión de Metrobus están marcadas*
-  Estación de Metro **M**
-  Park & Ride



Compare con las rutas anteriores:  
L8,Y2,Y7,Y8

### Frecuencia

Entre los días de la semana					
Horarios de funcionamiento: 4:00 a.m. – 2:00 a.m.					
Temprano por la mañana 4:00 - 6:00 a.m.	Hora pico en la mañana 6:00 - 9:00 a.m.	Mediodía 9:00 a.m. - 3:00 p.m.	Hora pico en la tarde 3:00 - 7:00 p.m.	Noche 7:00 - 9:00 p.m.	Nocturno 9:00 p.m. - 2:00 a.m.
30 min.	20 min.	30 min.	20 min.	30 min.	30 min.

Sábado			Domingo		
Horarios de funcionamiento: 6:00 a.m. – 1:30 a.m.			Horarios de funcionamiento: 6:00 a.m. - 1:30 a.m.		
Temprano Sin servicio	Durante el día 6:00 a.m. - 9:00 p.m.	Tarde 9:00 p.m. - 1:30 a.m.	Temprano Sin servicio	Durante el día 6:00 a.m. - 9:00 p.m.	Tarde 9:00 p.m. - 1:30 a.m.
–	20 min.	30 min.	–	20 min.	30 min.

Las frecuencias indicadas son promedios

Costo del viaje: tarifa regular